

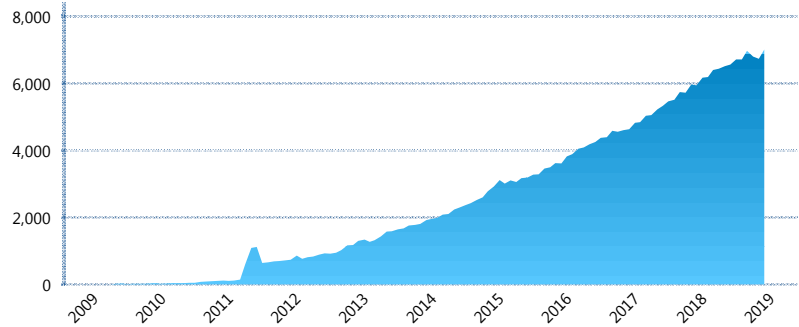
### I. INFORMACIÓN FINANCIERA

#### I) Detalles del Fondo

Detalles del Fondo	
Razón Social	Multifondo de Previsión 1 XXI Banorte Slefore, S.A. de C.V.
Inicio de Operaciones	16/02/2009
Tipo de Fondo	Previsión Social
Clave Bolsa	XXINTEA
Activos Administrados *	7,012
ISIN	MX54XX0A0036
Comisión Anual	0.96%
Administrador	Afore XXI Banorte, S.A. de C.V.
Director General	Mtro. Felipe Duarte Olvera
Presidente del Consejo	C. Fernando Solís Soberón

#### Activos Administrados \*

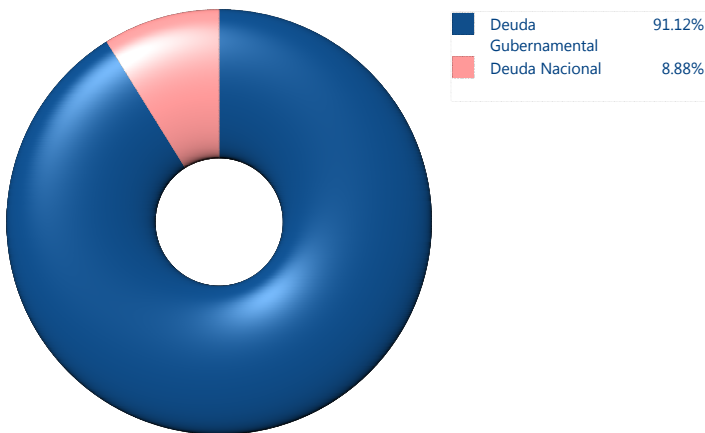
\$7,012



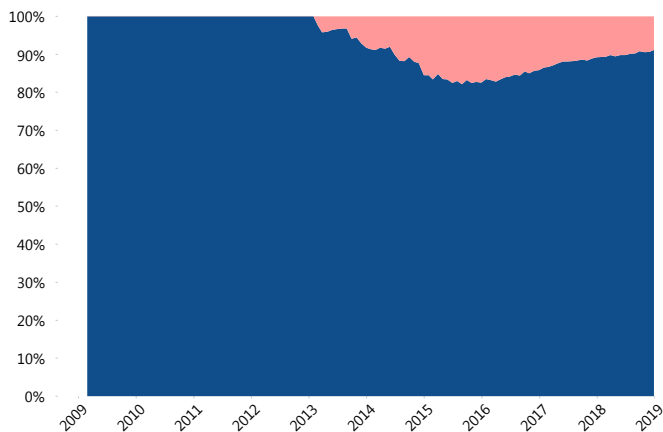
\*Cifras en millones de pesos

Contiene el efecto de fusiones, cortes transversales y transferencias por edad. Para mayor información consultar: <http://www.consar.gob.mx/gobmx/Aplicativo/Factsheets/EC/ECSAR.pdf>

#### II) Inversiones



#### Evolución de Inversiones



Deuda Gubernamental  
Deuda Nacional

Tipo de Instrumento		XXI-Banorte (...)	Sistema Adicional...
Renta Variable Nacional	Renta Variable Nacional	0.00%	4.72%
	<b>Total</b>	<b>0.00%</b>	<b>4.72%</b>
Renta Variable Internacional	Renta Variable Internacional	0.00%	14.32%
	<b>Total</b>	<b>0.00%</b>	<b>14.32%</b>
Mercancías	Mercancías	0.00%	0.59%
	<b>Total</b>	<b>0.00%</b>	<b>0.59%</b>
FIBRAS	FIBRAS	0.00%	2.13%
	<b>Total</b>	<b>0.00%</b>	<b>2.13%</b>
Estructurado	Estructurados	0.00%	0.06%
	<b>Total</b>	<b>0.00%</b>	<b>0.06%</b>
Deuda Nacional	Alimentos	0.10%	0.03%
	Automotriz	0.33%	0.07%
	Banca de Desarrollo	1.84%	1.08%
	Bancario	0.51%	0.78%
	Bebidas	0.28%	0.16%
	Cemento	0.00%	0.01%
	Centros Comerciales	0.00%	0.00%
	Consumo	0.27%	0.09%
	Empresas Productivas del Estado	2.11%	2.08%
	Estados	0.00%	0.63%
	Europeos	0.00%	0.66%
	Grupos Industriales	0.00%	0.04%
	Infraestructura	0.70%	1.37%
	Otros	0.46%	0.34%
	Papel	0.00%	0.03%
	Serv. Financieros	0.00%	0.08%
	Telecom	0.45%	0.20%
	Transporte	0.00%	0.01%
	Vivienda	1.85%	1.08%
	<b>Total</b>	<b>8.88%</b>	<b>8.74%</b>
Deuda Internacional	Deuda Internacional	0.00%	0.00%
	<b>Total</b>	<b>0.00%</b>	<b>0.00%</b>
Deuda Gubernamental	BONDESD	4.08%	3.82%
	BONOS	28.49%	26.87%
	BPA182	0.00%	0.12%
	BPAS	0.00%	0.15%
	CBIC	0.00%	0.08%
	CETES	15.70%	10.91%
	REPORTO	2.70%	3.38%
	UDIBONO	40.15%	24.06%
	UMS	0.00%	0.07%
	<b>Total</b>	<b>91.12%</b>	<b>69.45%</b>
<b>Total</b>	<b>100.00%</b>	<b>100.00%</b>	

\*\*Considera las inversiones de todo el grupo de SIEFORES Adicionales  
Cifras al cierre de diciembre de 2018

### III) Desempeño

#### Rendimiento Bolsa

Tipo	XXI-Banorte (SPS1)	Sistema Adicionales
1 año	4.14%	0.53%
2 años	4.98%	4.44%
3 años	4.05%	4.27%
5 años	3.71%	4.29%

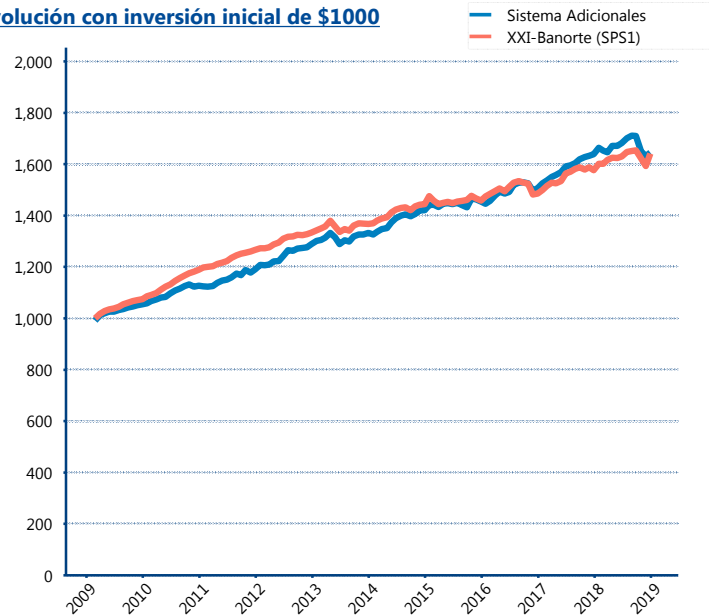
#### Indicador de Rendimiento Neto

N/A

N/A

N/A

#### Evolución con inversión inicial de \$1000



Construido con el precio de la Siefore registrado en la Bolsa Mexicana de Valores

### IV) Medidas de sensibilidad y riesgos

#### Evolución del Plazo Promedio Ponderado

